




Wie kann ich meinem Kind während der Behandlung helfen?

Weisen Sie es 3 Mal täglich darauf hin, dass sein Kinn und die Lippen angespannt sind (Zeichen für falsches Schlucken) und loben Sie es, wenn sie entspannt sind.

3 wichtige Informationen:

-  Es kann vorkommen, dass zu Beginn der Behandlung Speichel ausläuft. Doch keine Sorge. Denken Sie nur daran, es Ihrem behandelnden Arzt mitzuteilen, wenn dies länger als 10 Tage anhält.
-  Die Apparatur muss **JEDEN** Tag getragen werden.
-  **Beginnen Sie von vorne**, wenn die Apparatur während des 15-minütigen Tragens herausgenommen wurde.

Pflege

-  Reinigen Sie es mithilfe von Zahnbürste und Zahncreme. Danach gründlich abtrocknen und in der Box aufbewahren.

Weitere Informationen finden Sie auf unserer Website:

www.froggymouth.com

Bachten Sie die Ratschläge Ihres behandelnden Arztes.

FroggyMouth ist ein vollständig in Frankreich hergestelltes medizinisches Gerät, das weder Latex noch Phthalate enthält und über das CE-Zertifikat verfügt.

All unsere Apparaturen sind für integrative Einrichtungen zugelassen.

Stellen Sie uns Ihre Fragen und teilen Sie Ihre Erfahrungen in den sozialen Netzwerken oder per E-Mail an contact@froggymouth.com

froggymouth

Umschulung des Schluckakts und
Korrektur der Zungenlage in nur
15 Minuten pro Tag



Ihr Arzt hat Ihnen ein FroggyMouth verschrieben

Mithilfe dieses funktionellen Gerätes lassen sich Fehler beim Schlucken korrigieren, da es einen neuen Automatismus herstellt : Beim Schluckakt sollen die Zähne zusammengebissen und die Zunge an den Gaumen gedrückt werden.



Ihr Arzt hat Ihnen ein FroggyMouth verschrieben.



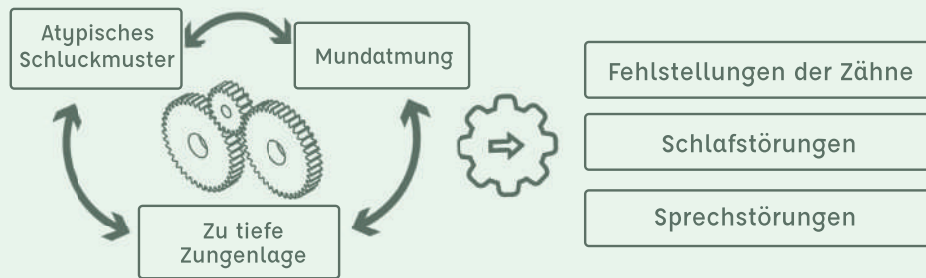
Befreien Sie sich von schlechten Gewohnheiten



Mithilfe einer ganz simplen Methode






15 Minuten pro Tag vor dem Fernseher



All diese Probleme haben eines gemeinsam: Sie sind mehr oder weniger stark mit der Position der Zunge verbunden. Denn bei 40 % der Bevölkerung besteht auch nach dem Durchbruch der ersten Milchzähne der sogenannte Saug-Schluck-Reflex fort. Dies zieht eine falsche Position der Zunge nach sich, stört die Mund- und Gesichtsfunktion und somit das Wachstum insgesamt.

Indem es diese Fehlfunktionen korrigiert, ermöglicht FroggyMouth:

-  eine Verkürzung der **Behandlungsdauer**
-  eine Verbesserung der **Ergebnisse**
-  und die Verminderung eines **Rezidivs**.

Wie wird der FroggyMouth getragen?

FroggyMouth wird 15 Minuten pro Tag vor einem Bildschirm getragen. Auf diese Weise kann der Patient die neue Art des Schluckens erlernen und sie automatisieren, ohne dass die Schlafqualität beeinträchtigt wird, die gerade für Kinder so wichtig ist.

Hierbei ist es von entscheidender Bedeutung, **die Regeln für die Benutzung des FroggyMouth** genau zu beachten.



FroggyMouth sollte jeden Tag 15 Minuten getragen werden, um sich auf schnelle und effiziente Weise die neue Art des Schluckens anzueignen. Dabei kommt es besonders auf die Regelmäßigkeit an.



Am besten eignet sich das Tragen vor einem Fernseh- oder Computer-Bildschirm, der sich auf Augenhöhe befindet. Dies garantiert einen nach vorne gerichteten Blick während der gesamten Tragezeit.



Die Aufmerksamkeit des Patienten muss sich dabei auf den Bildschirm richten, um diese neue Art des Schluckens natürlich und ohne Anstrengung zu automatisieren.

